

Değerli öğrencilerimiz,

Resimli anlatımını gerçekleştirdiğimiz «EBSCO eBooks» uygulaması ile üniversitemizin abone olduğu EBSCO veritabanlarından Türkçe dahil, **150.000**'den fazla e-kitabı mobil cihazınızdan okuyabilirsiniz.

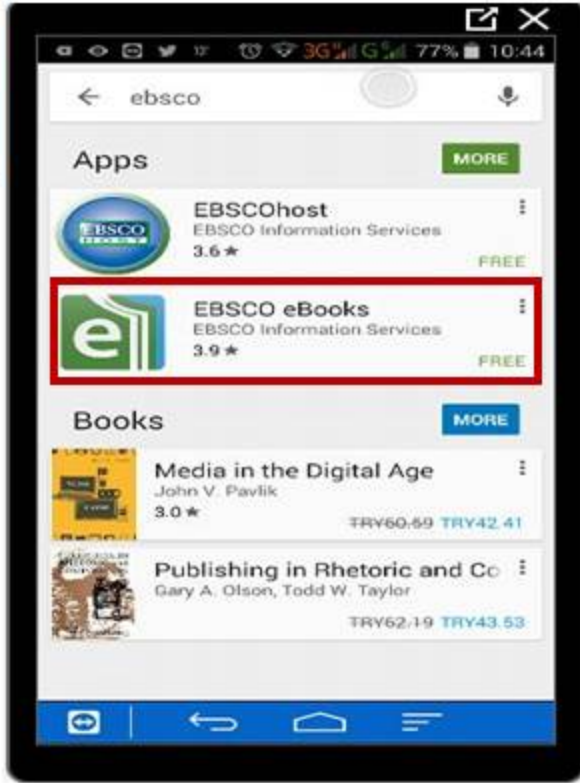
- İşlemleri yaparken **tek sefere mahsus olarak ve üniversitemizin internet ağına bağlı iken** yapılması gerekmektedir.
- Üniversite dışındaki herhangi bir ağa veya mobil ağınıza bağlanıp kitap indirmek için, oluşturduğunuz My EBSCOhost id ve şifresini girmeniz yeterli olacaktır.
- Ebsco eBooks uygulamasında kitap indirme sınırı yoktur.
- Kitaplar mobil cihazınıza maksimum 7 güne kadar indirebilirsiniz. Kitabın süresi dolduğunda tekrar indirmeniz mümkündür.
- Bir kitabı aynı anda birden fazla kullanıcı, mobil cihazına indirebilmektedir.
- Kitapların kopyalanması, yazdırılması veya paylaşılması mümkün olmamaktadır.

Sorularınız için sosyal medya hesaplarımızdan bizimle iletişime geçebilir, library@fsm.edu.tr adresine mail atabilir veya **0 212 521 81 00 / 2022** dahiliden telefonla bize ulaşabilirsiniz.

ANDROID VE IOS İŞLETİM SİSTEMLERİNDE MOBİL CİHAZLARDAN E-KİTAPLARA ERİŞİM VE KULLANIM EBSCO EBOOKS UYGULAMASI

Mobil cihazlardan kütüphanemizin abone olduğu e-kitaplara erişim için gerekli işlemler sırayla resimli olarak anlatılmaktadır.

1



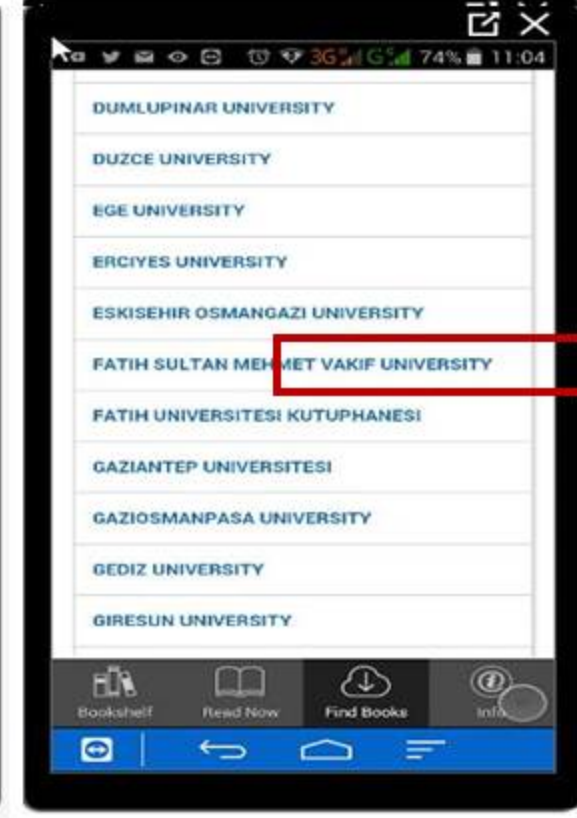
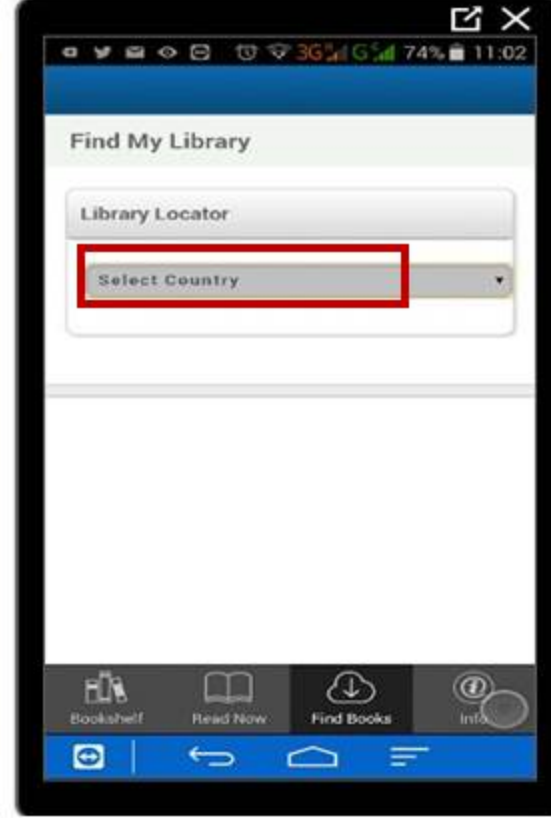
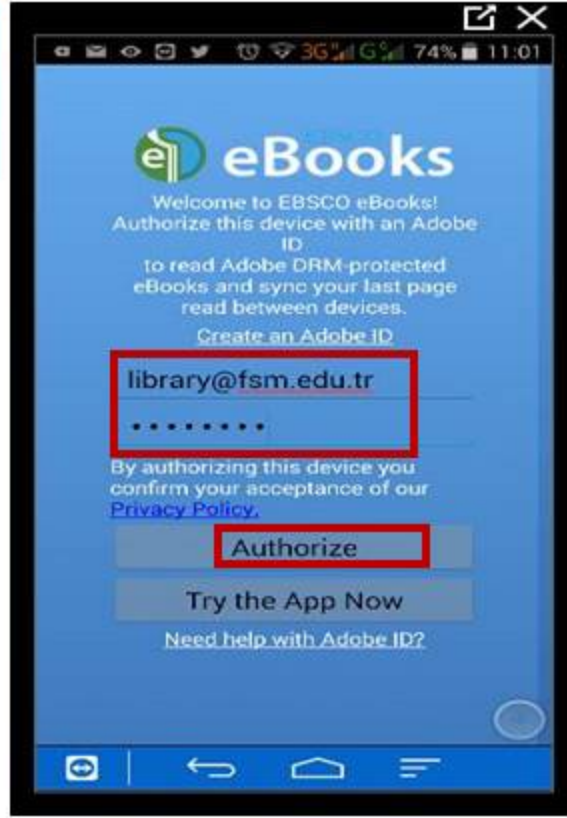
Play Store veya Apple Store'dan «EBSCO» yazarak «EBSCO eBooks» uygulamasını mobil cihazımıza indiriyoruz.

2



Uygulamayı açtıktan sonra gelen ekrana yetkilendirme için «Adobe ID ve Şifre» giriyoruz. Adobe ID'si olmayan kullanıcılarımızın «Create an Adobe ID» linkine tıklayarak, Adobe ID ve Şifre edinmeleri gerekmektedir.

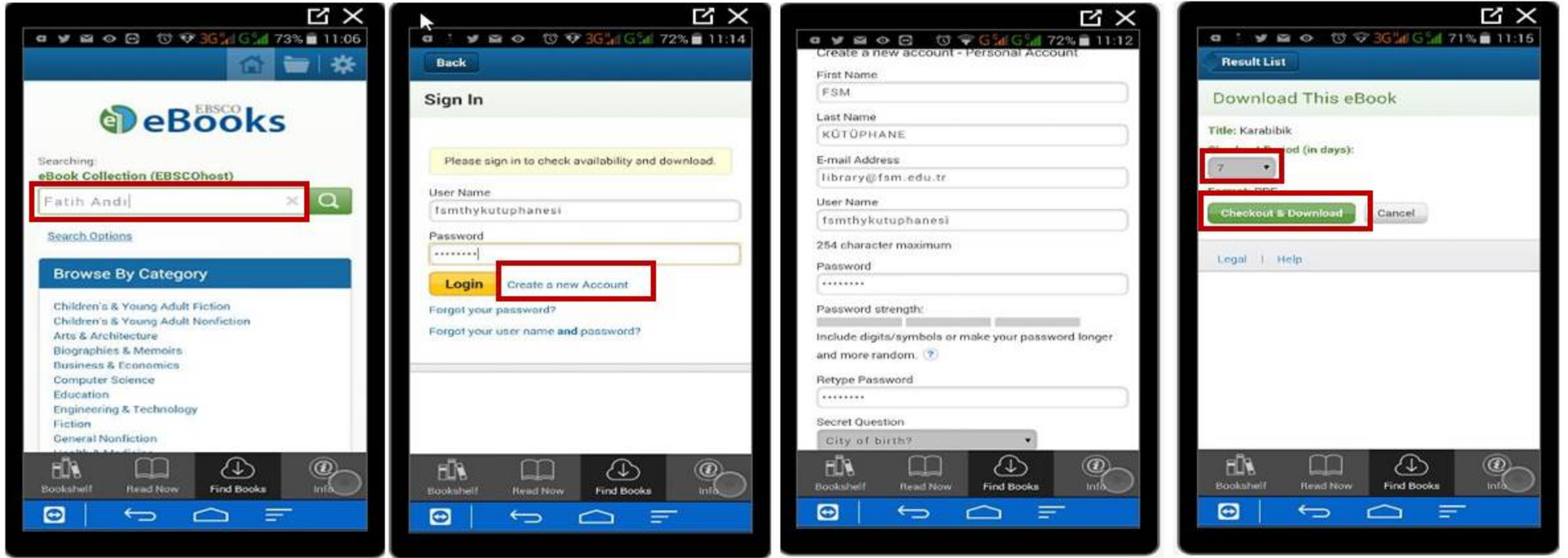
3



Adobe ID ve Şifremizi yazıp «**Authorize**» ile yetkilendirme yaparak, Ebsco eBooks uygulamasına giriş yapıyoruz.

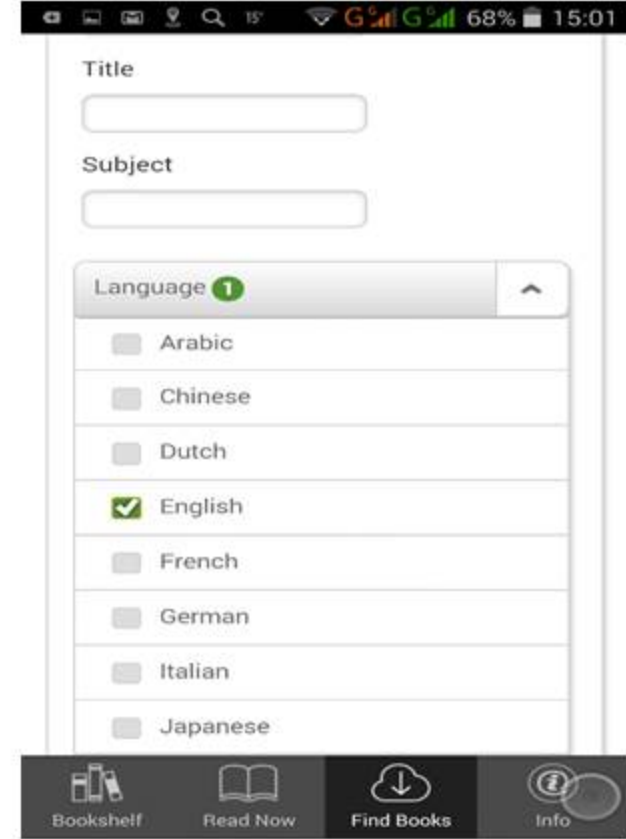
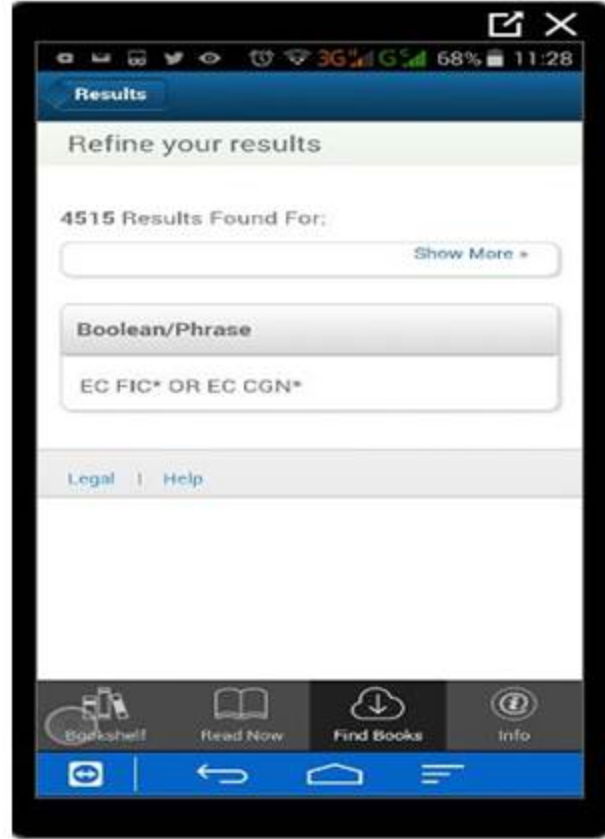
«**Find Books**» sekmesinden tek sefere mahsus, ülkeyi ve gelen listeden üniversitemizi seçiyoruz.

4



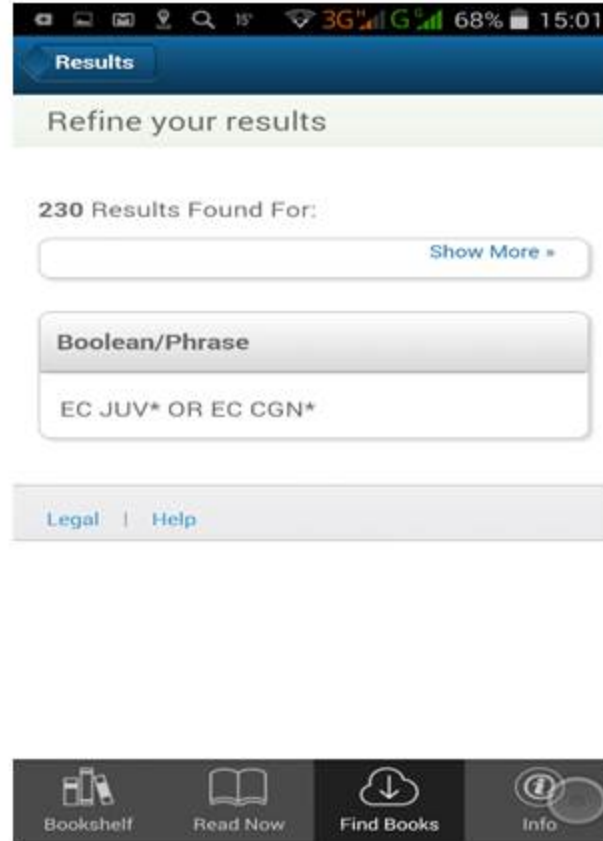
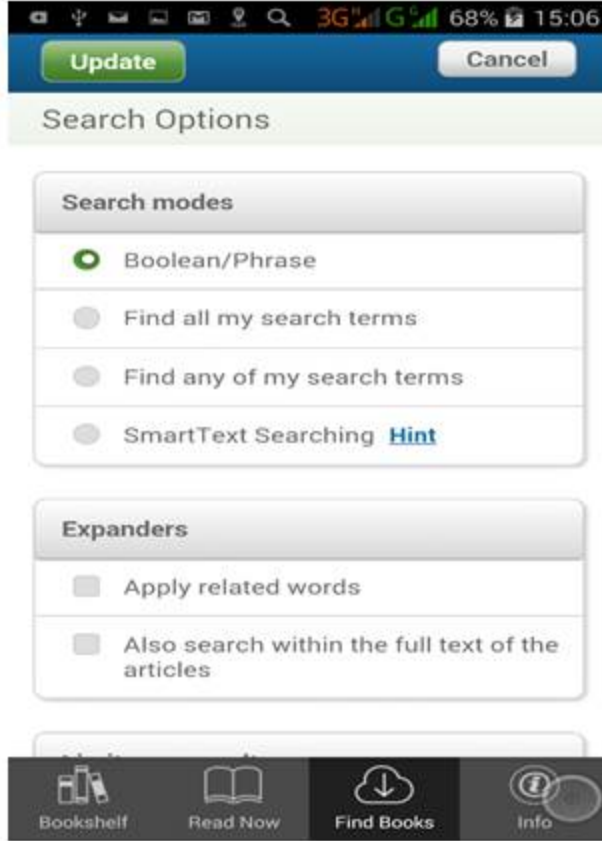
Kitapları mobil cihazınıza indirmek için, üniversitemizin internet ağına bağlı iken «My EBSCOhost» hesabı oluşturmanız gerekmektedir. Hesabınızı oluşturduktan sonra, giriş yaparak kitapları mobil cihazlarınıza indirebilirsiniz.

5



Ebsco eBooks uygulamasında arama kriterlerini deęiřtirmek ve/veya daraltmak için, gelen arama sonuçlarından «**Refine Results**» ve «**Show More**» sekmelerine tıklayarak arama kriterlerimizi deęiřtirebiliriz.

6



Arama kriterlerimizi girdikten sonra «Update» sekmesi ile aramamızı güncelledikten sonra, «Results» sekmesi ile güncellenmiş arama sonuçlarımız görüntülenecektir. Okumak istediğiniz kitabı mobil cihazınıza indirebilirsiniz.